

Contexto general de la Población Sorda

Presentación

Junio de 2016

El Instituto Nacional para Sordos a través del Observatorio Social, presenta información resumida de la situación educativa de los sordos para que sea compartida con los diferentes agentes educativos y de esta manera, se fortalezcan sus procesos de atención. La identificación de las personas sordas y la estimación de las condiciones en que se encuentran, permite tomar decisiones enfocadas tanto en sus particularidades como en sus necesidades.

Contexto general

EN EL MUNDO



La Organización mundial de la salud- OMS, presenta una estimación aproximada de 360 millones de personas con pérdida de la audición incapacitante (2013); esto significa que cerca del 5% de la población mundial tiene una discapacidad de tipo auditivo

EN SURAMERICA



A manera de ejemplo, en Brasil por cada 1.000 habitantes hay 51 personas sordas; en Chile hay 18, en Argentina 9 y en Colombia la tasa es de 11 personas sordas por cada mil

EN COLOMBIA



Según datos censales, hay más de 450.000 personas con Limitación para oír lo que representa un 1,1% del total de habitantes del país

En cada país, la identificación de las personas en situación de discapacidad se hace bajo marcos conceptuales y metodológicos particulares. En el caso de los datos censales de Colombia, la estimación de personas sordas se ha realizado bajo la variable "presenta limitaciones permanentes para escuchar aún con aparatos especiales" independientemente de la edad de aparición, grado y localización de la deficiencia auditiva así como de la opción lingüística que pueda presentar la persona.

¿Cuántos sordos hay en el sistema educativo Colombiano?

Distribución de matrícula estudiantes sordos según sector - vigencia 2016*



■ Privado (10%) ■ Oficial (88%)
■ Educ. contratada (4%)

Según reporte preliminar del Ministerio de Educación Nacional, en el año 2016 hay alrededor de 7.212 estudiantes sordos matriculados en el sistema educativo a nivel nacional. De este total el 86% se encuentra en el sector oficial, el 10% en educación contratada y el 4% restante, en establecimientos privados.

Distribución de matrícula estudiantes sordos según Nivel Educativo - vigencia 2016*



■ Preescolar (3%) ■ B. Primaria (38%)
■ B. Secundaria y Media (48%) ■ Adultos y Aceleración (11%)

Según Nivel Educativo, a nivel nacional se encuentra una mayor concentración de estudiantes sordos en Básica Primaria; le siguen los niveles de Básica secundaria y Media, los programas para Jóvenes en extra edad y adultos y Preescolar.

*Información con corte a Abril de 2016

MATRÍCULA DE LA POBLACIÓN SORDA EN EL VALLE DEL CAUCA Y CALI*

* Fuente: Ministerio de Educación Nacional. Sistema Integral de Matrícula - SIMAT 2016. [Archivo digital]. Bogotá. Disponible en: Observatorio Social Población Sorda Colombiana.



Para la vigencia 2016 se encuentra que del total de estudiantes sordos matriculados en Colombia, el 4% es reportado por la SEM de Cali y un 1% por la SED del Valle mientras que el 95% restante, se distribuye en las demás entidades Territoriales del país.



Nº de estudiantes sordos reportados en el 2016 según sector*

Oficial vs Privado



Cali

226

73



Valle

77

5



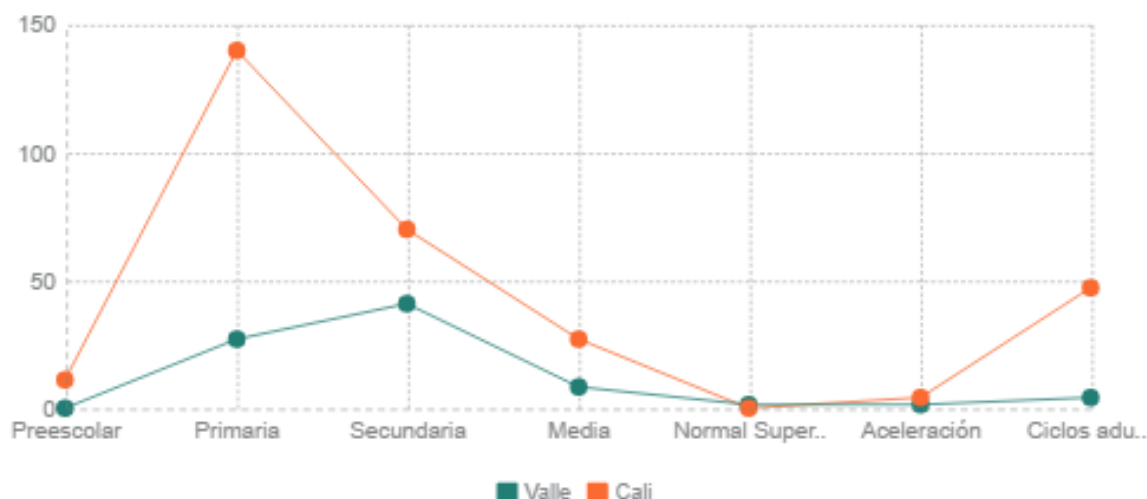
Resto

6.198

633

*Información con corte a Abril de 2016

Distribución según nivel educativo



La distribución de estudiantes sordos según nivel educativo, se mantiene muy cercana a la tendencia nacional; tanto en Cali como en el Valle, la mayor concentración de estudiantes se ubica en la Básica Primaria para luego, descender hacia la Básica secundaria y media señalando una posible deserción escolar originada en múltiples factores, incluidos la debilidad en los apoyos pedagógicos y la presión de asumir la complejidad de los contenidos curriculares con grandes barreras en el aspecto lingüístico y comunicativo. Los datos de estudiantes sordos en Programas para jóvenes en extra edad y adultos, sugieren la compensación por reingresar al sistema escolar lo cual también puede asociado a la necesidad de cualificar competencias para ingresar al mundo laboral.

Caracterización general



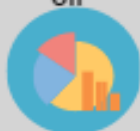
A partir de datos censales - oficiales-, y del Registro para la localización y caracterización de Personas con Discapacidad, se estima que en:

Colombia

Valle del Cauca

Cali

Según datos censales: Personas con Limitación para oír



más de 450.000

10% del total nacional

casi el 5% del total general

Personas sordas viven en estratos 1 y 2



80%

86%

71%

Máximo nivel educativo alcanzado



40% primaria

42% primaria

45% primaria

37% ninguno

37% ninguno

32% ninguno

Si tuvieron un Diagnóstico oportuno



61%

65%

70%

Si recibieron orientación para el manejo de la discapacidad



45%

42%


50%

Colombia


Valle del Cauca

Cali


Actividad en los últimos 6 meses

 Incapacitado para trabajar	33%	33%	29%
Oficios del hogar	18%	15%	15%
Otra actividad	12%	16%	16%

Actividad económica

 Independiente	35%	26%	41%
Empleado	22%	31%	30%
Jornalero o peón	22%	20%	7%
Empleo doméstico	7%	9%	10%

Condición de la Vivienda

 Arriendo	22%	26%	34%
Propia	47%	40%	41%



La información presentada, ha sido consultada de fuentes oficiales y para su presentación, se han asimilado las variables a la condición de ser persona sorda independientemente de la edad de aparición de la pérdida auditiva, tipo, localización, grado de severidad o condición comunicativa.

Fuentes consultadas:

- Departamento Administrativo DANE. (2005). Censo general 2005, información básica. Disponible en www.dane.gov.co
- Registro para la Localización y Caracterización de Personas con Discapacidad. Ministerio de Salud y Protección Social
- Sistema Integral de Matrícula. Ministerio de Educación Nacional
- OMS. (Febrero de 2013). Sordera y pérdida de la audición/ Nota descriptiva N° 300. Recuperado el 18 de Septiembre de 2014, de Organización Mundial de la Salud: <http://www.who.int/mediacentre/factsheets/fs300/es/>

MARCELA CUBIDES SALAZAR
Directora General
MARÍA FERNANDA LASTRA
Subdirectora de
Promoción y Desarrollo (E)

Elaborad por:
Grupo Observatorio Social

Junio de 2016