

POBLACIÓN SORDA EN CHOCÓ

PERFIL TERRITORIAL

DATOS GENERALES

500

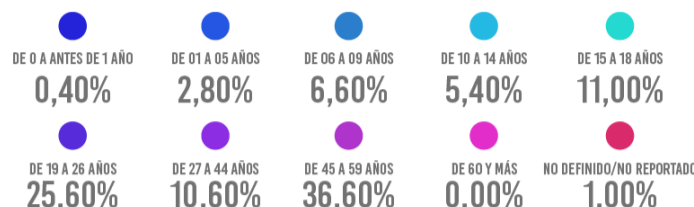
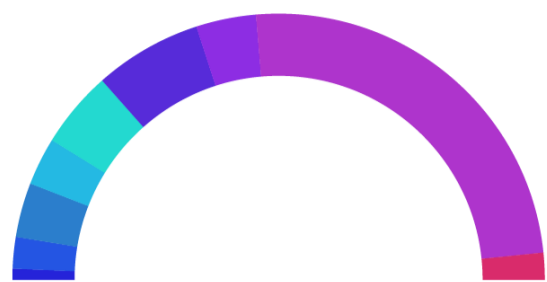
Personas Sordas registradas a julio de 2020 en el RLCPD a nivel departamental



48%
Mujeres



52%
Hombres



VIVIENDA



26%

No habita en residencia propia



88%

Viven en estratos 1 y 2

SALUD



77%

Tiene afiliación en salud

81% Subsidiado

22% Contributivo



50%

Tuvo un diagnóstico oportuno



45%

Conoce el origen de su discapacidad



28%

Recibió orientación frente al manejo de su condición

TRABAJO



18%

De las personas sordas mayores de 18 años, trabajan



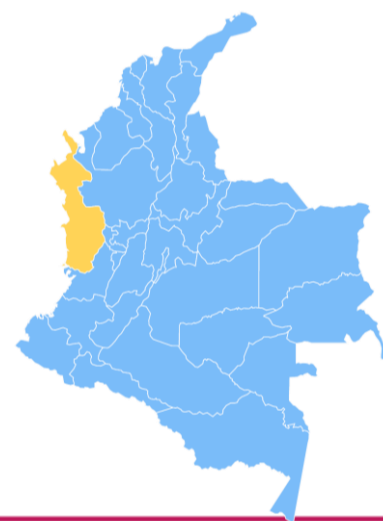
24%

Laboran con contrato



75%

Trabajan por cuenta propia



PERFIL EDUCATIVO



Porcentaje según máximo nivel educativo alcanzado

Ninguno	45%
Preescolar	4%
Primaria	31%
Secundaria	16%
Superior	3%
Posgrado	0,2%

Mayores de 18 años de edad que saben leer y escribir

48%

Estudiantes sordos matriculados en el sistema educativo, con corte a agosto de 2021

Colombia	8.918
Chocó	41
Quibdó	22

N° de Establecimientos educativos con estudiantes sordos

Colombia	3.625
Chocó	26
Quibdó	6

RLCPD 2020

SIMAT 2021

PORCENTAJE DE ESTUDIANTES MATRICULADOS POR NIVEL EDUCATIVO

PREESCOLAR PRIMARIA SECUNDARIA ADULTOS

Colombia	3%	39%	49%	9%
Chocó	0%	51%	49%	0%
Quibdó	5%	45%	45%	5%



GRUPO INSORLAB
2021

Sandra Galindo
Liceth Castrillón
Oscar Zapata
Janeth Vargas - Coordinación

Fuentes: La información presentada ha sido consultada en:

Registro para la Localización y Caracterización de Personas con Discapacidad - RLCPD. Corte a Julio de 2020. Ministerio de Salud y Protección Social
Sistema Integrado de Matrícula - SIMAT. Corte a Agosto de 2021. Ministerio de Educación Nacional.

República de Colombia
Ministerio de Educación Nacional
INSOR
Instituto Nacional para Sordos